



Chipsmall Limited consists of a professional team with an average of over 10 year of expertise in the distribution of electronic components. Based in Hongkong, we have already established firm and mutual-benefit business relationships with customers from,Europe,America and south Asia,supplying obsolete and hard-to-find components to meet their specific needs.

With the principle of “Quality Parts,Customers Priority,Honest Operation,and Considerate Service”,our business mainly focus on the distribution of electronic components. Line cards we deal with include Microchip,ALPS,ROHM,Xilinx,Pulse,ON,Everlight and Freescale. Main products comprise IC,Modules,Potentiometer,IC Socket,Relay,Connector.Our parts cover such applications as commercial,industrial, and automotives areas.

We are looking forward to setting up business relationship with you and hope to provide you with the best service and solution. Let us make a better world for our industry!



Contact us

Tel: +86-755-8981 8866 Fax: +86-755-8427 6832

Email & Skype: info@chipsmall.com Web: www.chipsmall.com

Address: A1208, Overseas Decoration Building, #122 Zhenhua RD., Futian, Shenzhen, China





The engineer's choice

ebmpapst

4416 M

INDEX

- 1 General 3**
- 2 Mechanics 3**
 - 2.1 General 3
 - 2.2 Connections 3
- 3 Operating Data 4**
 - 3.1 Operating Data - Electrical Interface - Input 4
 - 3.2 Electrical Operating Data 5
 - 3.3 Operating Data - Electrical Interface -Output 5
 - 3.4 Electrical Features 6
 - 3.5 Aerodynamic 7
 - 3.6 Sound Data 8
- 4 Environment 8**
 - 4.1 General 8
 - 4.2 Climatic requirements*) 8
- 5 Safety 9**
 - 5.1 Electrical Safety 9
 - 5.2 Approval Tests 9
- 6 Reliability 9**
 - 6.1 General 9

1 General

Fan type	Fan	
Rotational direction looking at rotor	clockwise	
Airflow direction	Air outlet over struts	
Bearing system	Ball bearing	
Mounting position	any	


2 Mechanics

2.1 General

Width	119,0 mm	
Height	119,0 mm	
Depth	38,0 mm	
Weight	0,270 kg	
Housing material	Plastic	
Impeller material	Plastic	
Max. torque when mounted across both mounting flanges	wire outlet corner: 80 Ncm remaining corners: 80 Ncm	
Screw size	ISO 4762 - M4 degreased, without an additional brace and without washer	

2.2 Connections

Electrical connection	Wires	
Length of lead wire	310 mm	
Tolerance	+/- 10,0 mm	
Wire gauge (AWG)	24	
Insulation diameter	1,10 mm	
Contact	see drawing	



	Colour	Operation
Wire 1	red	+ UB
Wire 2	blue	- GND

3 Operating Data

3.1 Operating Data - Electrical Interface - Input

Control input	None
---------------	------

3.2 Electrical Operating Data

Measurement conditions: Normal air density = 1,2 kg/m³; Temperature 23°C +/- 3°C; Motor axis horizontal; warm-up time before measuring 5 minutes (unless otherwise specified). In the intake and outlet area should not be any solid obstruction within 0,5 m.

$\Delta p = 0$: corresp. to free air flow (see section 3.5)
I: corresp. to arithm. mean current value

Features	Condition	Symbol	Values		
Voltage range	$\Delta p = 0$	U	30,0 V		45,0 V
Nominal voltage	$\Delta p = 0$	U_N		36,0 V	
Power consumption	$\Delta p = 0$	P	2,9 W	4,2 W	6,8 W
Tolerance	0001		+/- 17,5 %	+/- 12,5 %	+/- 15,0 %
Current consumption	$\Delta p = 0$	I	97 mA	116 mA	151 mA
Tolerance	0001		+/- 17,5 %	+/- 12,5 %	+/- 15,0 %
Speed	$\Delta p = 0$	n	2.850 1/min	3.300 1/min	4.000 1/min
Tolerance	0001		+/- 12,5 %	+/- 7,5 %	+/- 10,0 %
Inrush current				740 mA	

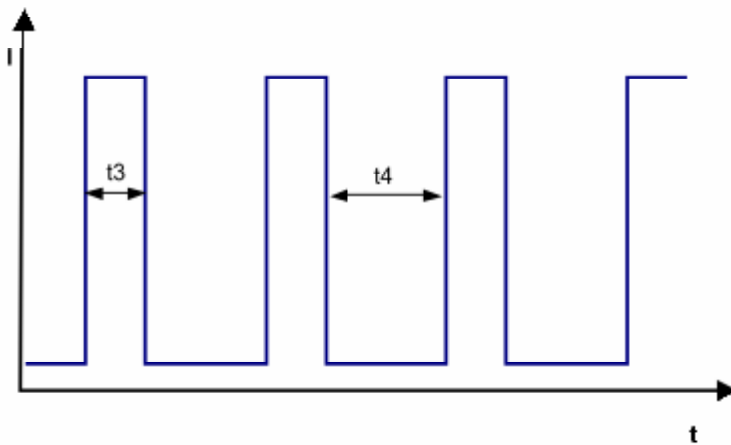
3.3 Operating Data - Electrical Interface -Output

Tacho type	None
------------	------

Alarm type	None
------------	------

3.4 Electrical Features

Electronic function	None	
Reversed polarity protection	Rectifying diode	
Max. residual current at U_n	$IF < 500 \mu A$	
Locked rotor protection	Auto restart	
Locked rotor current at U_n	approx. 740 mA	
Clock signal t_3/t_4 at locked rotor	Typical: 0,4 s / 10 s	



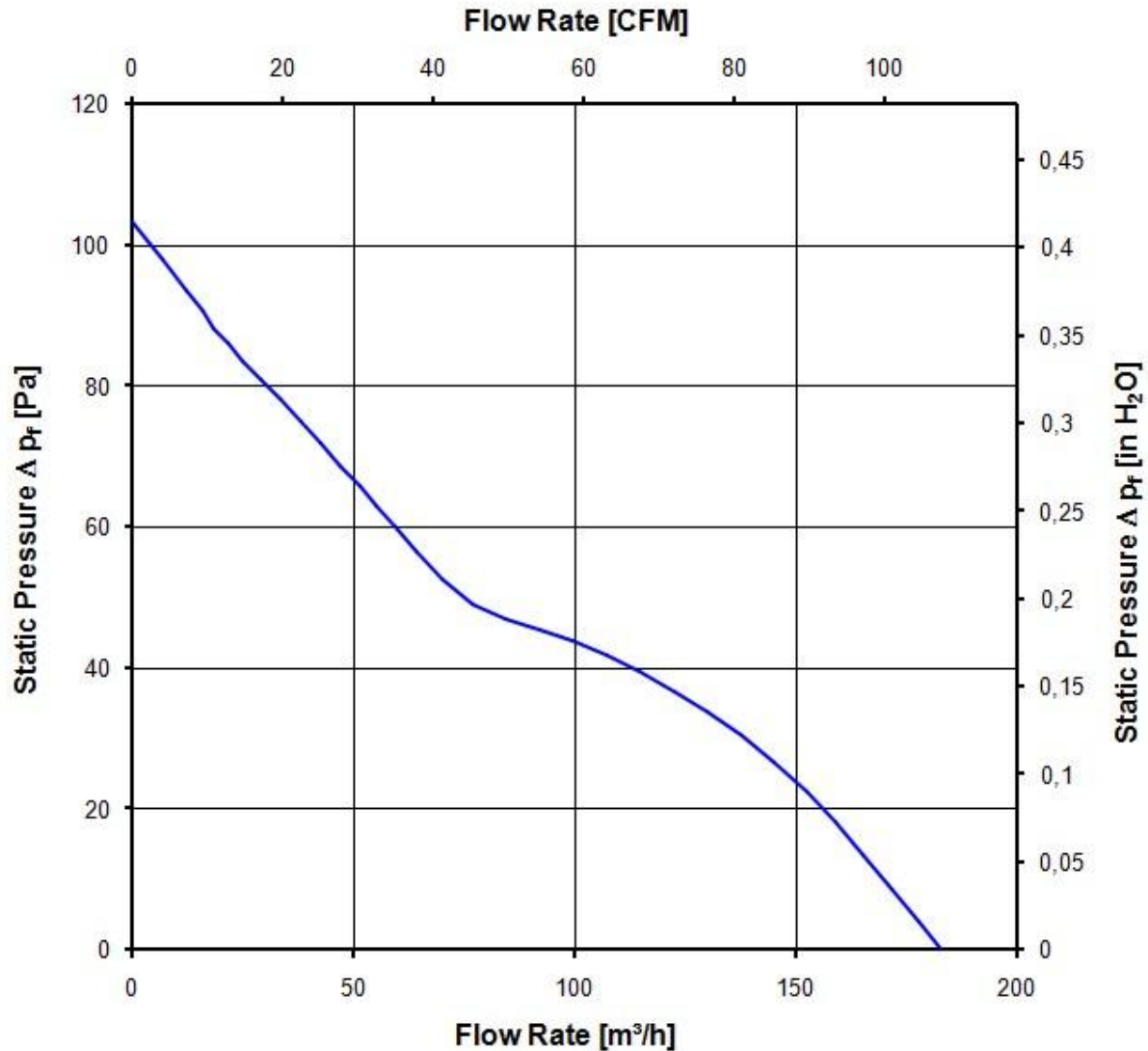
3.5 Aerodynamic

Measurement conditions: Measured with a double chamber intake rig acc. to DIN EN ISO 5801.
 Normal air density = 1,2 kg/m³; Temperature 23°C +/- 3°C;
 In the intake and outlet area should not be any solid obstruction within 0,5 m.

a.) Operation condition:

3.300 1/min at free air flow

Max. free-air flow ($\Delta p = 0 / \dot{V} = \text{max.}$)	184,0 m ³ /h	
Max. static pressure ($\Delta p = \text{max.} / \dot{V} = 0$)	103 Pa	



3.6 Sound Data

Measurement conditions: Sound pressure level: 1 Meter distance between microphone and the air intake.
 Sound power level: Acc. to DIN 45635 part 38 (ISO 10302)
 Measured in a semianchoic chamber with a background noise level of Lp(A) < 5 dB(A)
 For further measurement conditions see section 3.5

a.) Operation condition:

3.300 1/min at free air flow		
Optimal operating point	106,0 m3/h @ 38 Pa	
Sound power level at the optimal operating point	5,3 bel(A)	
Sound pressure level at free air flow, measured in rubber bands	43,0 dB(A)	

4 Environment

4.1 General

Min. permitted ambient temperature TU min.	-20 °C	
Max. permitted ambient temperature TU max.	70 °C	
Min. permitted storage temperature TL min.	-40 °C	
Max. permitted storage temperature TL max.	80 °C	

4.2 Climatic requirements *)

Humidity requirements	humid heat, constant; according to DIN EN 60068-2-78, 14 days	
Water exposure	None	
Radiation exposure	None	
Dust requirements	None	
Salt fog requirements	None	
Harmful gas requirements	None	

*) Permitted application area:

The product is intended for use in sheltered rooms with controlled temperature and controlled humidity. Directly exposure to water must be avoided.

Pollution degree 1 (according DIN EN 60664-1)

There is either no pollution or it occurs only dry, non-conductive pollution. The pollution has no negative impact. Please require severity levels and specification parameters from the responsible development departments

5 Safety

5.1 Electrical Safety

Dielectric strength DIN EN 60950 (VDE 0805) and DIN EN 60335 (VDE 0700) A.) Type test Measuring conditions: After 48h of storage at 95% R.H. and 25°C. No arcing or breakdown is allowed! All connections together to ground.	500 VAC / 1 Min.	
B.) Routine test Measuring conditions: At indoor climate. No arcing or breakdown is allowed! All connections together to ground.	500 VAC / 1 Sec.	
Isolation resistance Measuring conditions: After 48h of storage at 95% R.H. and 25°C measured with U=500 VDC for 1 min.	RI > 10 MOhm	
Air and leakage distances	1,0 mm / 1,2 mm	
Protection class	III	

5.2 Approval Tests

CE	No
UL	Yes / UL507, Electric Fans
VDE	No
CSA	Yes
CCC	No

The approval tests are observed to:

Maximal permitted operating voltage (see section 3.1) and max. permitted ambient temperature TU max.

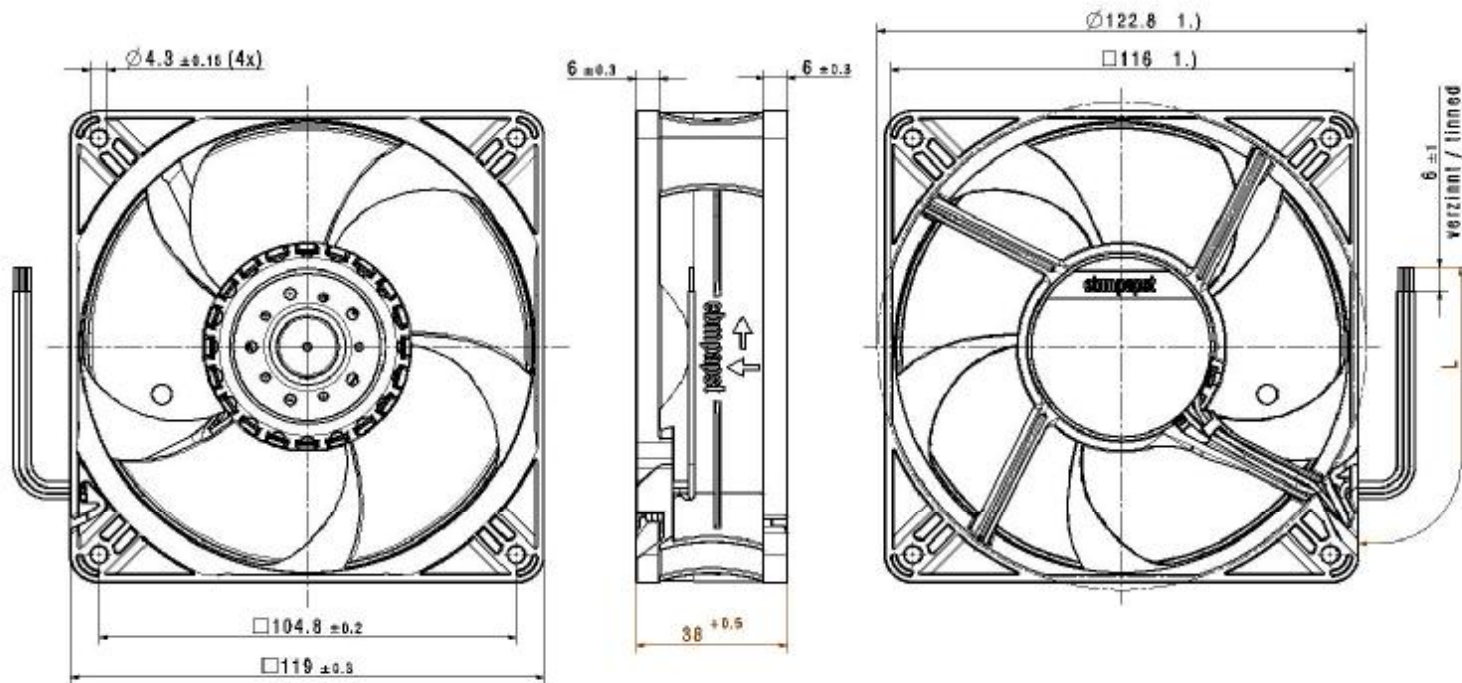
6 Reliability

6.1 General

Life expectancy L10 at TU = 40 °C	65.000 h	
Life expectancy L10 at TU max.	32.500 h	
Life expectancy L10 Delta (40 °C)	130.000 h	

Details of this document, and solely it, relates only to the use or dissemination of the electronic device, and
 includes neither warranty nor liability, especially not related to the product or company. All rights are reserved.
 All in view of the patent of the reproduction of a printed work is made.

Abmessungen sind in mm angegeben.
 Maße in parentheses within the text are in inches.



Zeichnung entspricht 3D-Modell:
 Drawing is equivalent to 3D-Model:
 9283510500_CPA_000_A

- 1.) Maße fuer Montageauschnitt
 - max. Anziehdrehmoment = 0.8Nm
 - Axialspiel: mit Feder spielfrei verspannt
 - Anzahl und Länge der Litzen siehe BV- Bl. 1
- 1.) measures for mounting cut-out
 - max. tightening torque = 0.8Nm
 - without axial clearance by a pre-loaded spring
 - length and number of wires see design specification page 1

ebm-papst 		ebm-papst 		ebm-papst 		ebm-papst 		ebm-papst 	
ebm-papst 		ebm-papst 		ebm-papst 		ebm-papst 		ebm-papst 	
ebm-papst 		ebm-papst 		ebm-papst 		ebm-papst 		ebm-papst 	
ebm-papst 		ebm-papst 		ebm-papst 		ebm-papst 		ebm-papst 	
ebm-papst 		ebm-papst 		ebm-papst 		ebm-papst 		ebm-papst 	
ebm-papst 		ebm-papst 		ebm-papst 		ebm-papst 		ebm-papst 	
ebm-papst 		ebm-papst 		ebm-papst 		ebm-papst 		ebm-papst 	
ebm-papst 		ebm-papst 		ebm-papst 		ebm-papst 		ebm-papst 	
ebm-papst 		ebm-papst 		ebm-papst 		ebm-papst 		ebm-papst 	
ebm-papst 		ebm-papst 		ebm-papst 		ebm-papst 		ebm-papst 	
ebm-papst 		ebm-papst 		ebm-papst 		ebm-papst 		ebm-papst 	
ebm-papst 		ebm-papst 		ebm-papst 		ebm-papst 		ebm-papst 	
ebm-papst 		ebm-papst 		ebm-papst 		ebm-papst 		ebm-papst 	
ebm-papst 		ebm-papst 		ebm-papst 		ebm-papst 		ebm-papst 	
ebm-papst 		ebm-papst 		ebm-papst 		ebm-papst 		ebm-papst 	
ebm-papst 		ebm-papst 		ebm-papst 		ebm-papst 		ebm-papst 	
ebm-papst 		ebm-papst 		ebm-papst 		ebm-papst 		ebm-papst 	
ebm-papst 		ebm-papst 		ebm-papst 		ebm-papst 		ebm-papst 	
ebm-papst 		ebm-papst 		ebm-papst 		ebm-papst 		ebm-papst 	
ebm-papst 		ebm-papst 		ebm-papst 		ebm-papst 		ebm-papst 	
ebm-papst 		ebm-papst 		ebm-papst 		ebm-papst 		ebm-papst 	
ebm-papst 		ebm-papst 		ebm-papst 		ebm-papst 		ebm-papst 	
ebm-papst 		ebm-papst 		ebm-papst 		ebm-papst 		ebm-papst 	
ebm-papst 		ebm-papst 		ebm-papst 		ebm-papst 		ebm-papst 	
ebm-papst 		ebm-papst 		ebm-papst 		ebm-papst 		ebm-papst 	
ebm-papst 		ebm-papst 		ebm-papst 		ebm-papst 		ebm-papst 	
ebm-papst 		ebm-papst 		ebm-papst 		ebm-papst 		ebm-papst 	
ebm-papst 		ebm-papst 		ebm-papst 		ebm-papst 		ebm-papst 	
ebm-papst 		ebm-papst 		ebm-papst 		ebm-papst 		ebm-papst 	
ebm-papst 		ebm-papst 		ebm-papst 		ebm-papst 		ebm-papst 	
ebm-papst 		ebm-papst 		ebm-papst 		ebm-papst 		ebm-papst 	
ebm-papst 		ebm-papst 		ebm-papst 		ebm-papst 		ebm-papst 	
ebm-papst 		ebm-papst 		ebm-papst 		ebm-papst 		ebm-papst 	
ebm-papst 		ebm-papst 		ebm-papst 		ebm-papst 		ebm-papst 	
ebm-papst 		ebm-papst 		ebm-papst 		ebm-papst 		ebm-papst 	
ebm-papst 		ebm-papst 		ebm-papst 		ebm-papst 		ebm-papst 	
ebm-papst 		ebm-papst 		ebm-papst 		ebm-papst 		ebm-papst 	
ebm-papst 		ebm-papst 		ebm-papst 		ebm-papst 		ebm-papst 	
ebm-papst 		ebm-papst 		ebm-papst 		ebm-papst 		ebm-papst 	
ebm-papst 		ebm-papst 		ebm-papst 		ebm-papst 		ebm-papst 	
ebm-papst 		ebm-papst 		ebm-papst 		ebm-papst 		ebm-papst 	
ebm-papst 		ebm-papst 		ebm-papst 		ebm-papst 		ebm-papst 	
ebm-papst 		ebm-papst 		ebm-papst 		ebm-papst 		ebm-papst 	
ebm-papst 		ebm-papst 		ebm-papst 		ebm-papst 		ebm-papst 	
ebm-papst 		ebm-papst 		ebm-papst 		ebm-papst 		ebm-papst 	
ebm-papst 		ebm-papst 		ebm-papst 		ebm-papst 		ebm-papst 	
ebm-papst 		ebm-papst 		ebm-papst 		ebm-papst 		ebm-papst 	
ebm-papst 		ebm-papst 		ebm-papst 		ebm-papst 		ebm-papst 	
ebm-papst 		ebm-papst 		ebm-papst 		ebm-papst 		ebm-papst 	
ebm-papst 		ebm-papst 		ebm-papst 		ebm-papst 		ebm-papst 	
ebm-papst 		ebm-papst 		ebm-papst 		ebm-papst 		ebm-papst 	
ebm-papst 		ebm-papst 		ebm-papst 		ebm-papst 		ebm-papst 	
ebm-papst 		ebm-papst 		ebm-papst 		ebm-papst 		ebm-papst 	
ebm-papst 		ebm-papst 		ebm-papst 		ebm-papst 		ebm-papst 	
ebm-papst 		ebm-papst 		ebm-papst 		ebm-papst 		ebm-papst 	
ebm-papst 		ebm-papst 		ebm-papst 		ebm-papst 		ebm-papst 	
ebm-papst 		ebm-papst 		ebm-papst 		ebm-papst 		ebm-papst 	
ebm-papst 		ebm-papst 		ebm-papst 		ebm-papst 		ebm-papst 	
ebm-papst 		ebm-papst 		ebm-papst 		ebm-papst 		ebm-papst 	
ebm-papst 		ebm-papst 		ebm-papst 		ebm-papst 		ebm-papst 	
ebm-papst 		ebm-papst 		ebm-papst 		ebm-papst 		ebm-papst 	
ebm-papst 		ebm-papst 		ebm-papst 		ebm-papst 		ebm-papst 	
ebm-papst 		ebm-papst 		ebm-papst 		ebm-papst 		ebm-papst 	
ebm-papst 		ebm-papst 		ebm-papst 		ebm-papst 		ebm-papst 	
ebm-papst 		ebm-papst 		ebm-papst 		ebm-papst 		ebm-papst 	
ebm-papst 		ebm-papst 		ebm-papst 		ebm-papst 		ebm-papst 	
ebm-papst 		ebm-papst 		ebm-papst 		ebm-papst 		ebm-papst 	
ebm-papst 		ebm-papst 		ebm-papst 		ebm-papst 		ebm-papst 	
ebm-papst 		ebm-papst 		ebm-papst 		ebm-papst 		ebm-papst 	
ebm-papst 		ebm-papst 		ebm-papst 		ebm-papst 		ebm-papst 	
ebm-papst 		ebm-papst 		ebm-papst 		ebm-papst 		ebm-papst 	
ebm-papst 		ebm-papst 		ebm-papst 		ebm-papst 		ebm-papst 	
ebm-papst 		ebm-papst 		ebm-papst 		ebm-papst 		ebm-papst 	
ebm-papst 		ebm-papst 		ebm-papst 		ebm-papst 		ebm-papst 	
ebm-papst 		ebm-papst 		ebm-papst 		ebm-papst 		ebm-papst 	
ebm-papst 		ebm-papst 		ebm-papst 		ebm-papst 		ebm-papst 	
ebm-papst 		ebm-papst 		ebm-papst 		ebm-papst 		ebm-papst 	
ebm-papst 		ebm-papst 		ebm-papst 		ebm-papst 		ebm-papst 	
ebm-papst 		ebm-papst 		ebm-papst 		ebm-papst 		ebm-papst 	
ebm-papst 		ebm-papst 		ebm-papst 		ebm-papst 		ebm-papst 	
ebm-papst 		ebm-papst 		ebm-papst 		ebm-papst 		ebm-papst 	
ebm-papst 		ebm-papst 							